









1.		<p>Bij inschrijving moet je het inschrijvingsgeld volledig betalen of het juiste attest afgeven aan het secretariaat. Je moet ook betalen voor een handboek of cursus.</p>
2.		<p>Je moet naar elke les komen. Als je eens niet kan komen, moet je NIET bellen naar het secretariaat. Verwittig jouw leraar en breng een officieel attest mee (doktersbriefje, briefje van werkgever, advocaat, begeleider). Zonder officieel attest ben je ongewettigd afwezig. Kom op tijd naar de les en blijf tot het einde. Verwittig jouw leraar als je een keer vroeger weg moet.</p>
3.		<p>Geef je nieuwe adres of telefoonnummer aan je leraar en aan het secretariaat. Wij verwittigen jou als de leraar afwezig is.</p>
4.		<p>Wij zijn verplicht om aan de overheid door te geven of je in de les aanwezig was of niet.</p>
5.		<p>Soms is er een les buiten de school of een uitstap. Dit hoort bij de lessen. Je moet aanwezig zijn.</p>
6.		<p>De leerkracht zal uitleg geven over de evaluatie. Je mag altijd feedback vragen. Als je ongewettigd afwezig bent, mag je niet inhalen. Als je een officieel attest hebt voor jouw afwezigheid, mag je inhalen.</p>
7.		<p>In de gebouwen mag je nergens roken.</p>
8.		<p>Neem geen eten en drinken mee naar de klas.</p>
9.		<p>Kom niet dronken of onder invloed van drugs naar de les.</p>
10.		<p>Geen gsm in de klas ! Beantwoord jouw berichten of telefoons in de pauze of na de les. Verwittig je leraar als je een dringende telefoon verwacht. Ga dan in de gang STIL telefoneren; zo stoort je de andere lessen niet.</p>

11.		Laat je gsm of je geld nooit achter in de klas. Breng geen waardevolle dingen mee naar school. Bij diefstal of verlies is de school niet verantwoordelijk.
12.		In de les Nederlands spreek je altijd Nederlands, ook met je vrienden van hetzelfde land of met cursisten die dezelfde taal spreken als jij.
13.		Wij aanvaarden geen geweld, pesten, ongewenst gedrag of intimidatie.
14.		Bij brand of evacuatie van het gebouw, of bij een brandoefening, volg je de instructies van de lesgever.
15.		Heb je een vraag? Spreek eerst met jouw leraar. Jullie zoeken samen naar een oplossing. Als het nodig is, kan je ook naar de trajectbegeleider gaan.

Het volledige centrumreglement en het afsprakenkader NT2 vind je op onze website: cvo.gent

WAT MOET JE DOEN BIJ BRAND ?

1.		Stop met alle activiteiten en panikeer niet.	
2.		Doe de ramen dicht. Zet de computer, beamer, televisie en radio uit. Laat de lichten branden ! Laat je boekentas, jas, ... liggen.	
3.		Luister goed naar je leerkracht en ga rustig naar buiten. Doe de deur dicht.	
4.		Neem de vluchtweg of de noodweg. Gebruik nooit de lift. Is er veel rook? Blijf dan dicht bij de grond. Is er te veel rook of hitte in de gang? Blijf dan in de klas.	
5.		Ga naar de verzamelplaats. Verwittig de leraar als er iemand ontbreekt. Laat de brandweer passeren.	